



CORPORACIÓN REDEAMÉRICA
Nit. 900.238.800-3


ESTADO DE SITUACIÓN FINANCIERA

Con cifras comparativas al 31 de diciembre de 2018 y 31 de diciembre de 2017
 (Cifras expresadas en pesos Colombianos)

Activos	Notas	Año 2018	Año 2017
Activos corrientes			
Efectivo y Equivalentes al Efectivo	3	752.877.353	826.806.122
Instrumentos Financieros, deudores	4	52.544.416	45.776.269
Activos corrientes totales		\$ 805.421.769	\$ 872.582.391
Activos no corrientes			
Propiedades, Planta y Equipo	5	6.117.236	6.258.378
Total de activos no corrientes		\$ 6.117.236	\$ 6.258.378
Total de activos		\$ 811.539.005	\$ 878.840.769
Patrimonio y pasivos			
Pasivos			
Pasivos corrientes			
Cuentas por pagar comerciales	6	103.340.258	102.832.832
Cuentas por pagar impuestos	7	34.603.048	20.964.293
Cuentas por pagar laborales	8	52.623.082	35.180.725
Anticipos y avances recibidos	9	16.449.675	13.371.120
Pasivos corrientes totales		\$ 207.016.063	\$ 172.348.969
Pasivos no corrientes			
Ingresos recibidos para terceros	10	205.355.200	169.666.562
Total de pasivos no corrientes		\$ 205.355.200	\$ 169.666.562
Total pasivos		\$ 412.371.263	\$ 342.015.531
Patrimonio			
	11		
Fondo social		108.489.950	108.489.950
Fondo de asociados		406.024.952	406.024.952
Donaciones en especie		37.320.751	4.202.441
Pérdida por efecto de convergencia		-146.687	-146.687
Ganancias (pérdidas) acumuladas		-135.547.028	-135.547.028
Beneficio Neto		18.570.679	12.378.370
Resultado Integral del ejercicio		-35.544.875	141.423.239
Patrimonio total		\$ 399.167.742	\$ 536.825.237
Total de patrimonio y pasivos		\$ 811.539.005	\$ 878.840.769


MARGARETH GONCALVES FLOREZ
 Representante Legal


LILIANA BUITRAGO OSORIO
 Contador Público
 TP. 93.977-T
 Miembro de HB Consultores SAS


RODOLFO PELAYO MILLÁN
 Revisor Fiscal
 TP. 54.324-T
 Designado por Apoyo Gerencial Ltda.
 Ver opinión adjunta

Las notas adjuntas hacen parte integral de los estados financieros.

CORPORACIÓN REDEAMÉRICA
Nit. 900.238.800-3

ESTADO DE ACTIVIDADES

Con cifras comparativas al 31 de diciembre de 2018 y 31 de diciembre de 2017
 (Cifras expresadas en pesos Colombianos)

	Notas	Año 2018	Año 2017
INGRESOS ORDINARIOS			
Inscripciones y Cuotas de Sostenimiento	12	956.116.666	899.688.324
Donaciones y Aportes para Programas, Proyectos y Eventos	13	28.127.500	120.445.323
Total Ingresos Ordinarios		\$ 984.244.166	\$ 1.020.133.648
GASTOS ORDINARIOS			
Gastos Ordinarios		1.043.621.866	911.767.932
Total Gastos Ordinarios	14	\$ 1.043.621.866	\$ 911.767.932
Resultado de Actividades Ordinarias		-\$ 59.377.700	\$ 108.365.716
OTROS INGRESOS			
Rendimientos Financieros		13.447.988	27.289.062
Diferencia en cambio		61.623.750	35.371.151
Recuperaciones y otros		1.156	750.419
Total Otros Ingresos	15	\$ 75.072.894	\$ 63.410.632
OTROS GASTOS			
Bancarios, Financieros y otros	16	51.240.069	30.353.108
Total Otros Gastos		\$ 51.240.069	\$ 30.353.108
Excedente en Otros Ingresos - Gastos		\$ 23.832.825	\$ 33.057.523
Resultado Integral Total	11	-\$ 35.544.875	\$ 141.423.239


MARGARETH GONCALVES FLOREZ
 Representante Legal


LILIANA BUITRAGO OSORIO
 Contador Público
 TP. 93.977-T
 Miembro de HB Consultores SAS


RODOLFO PELAYO MILLÁN
 Revisor Fiscal
 TP. 54.324-T
 Designado por Apoyo Gerencial Ltda.
 Ver opinión adjunta

Las notas adjuntas hacen parte integral de los estados financieros.


CORPORACIÓN REDEAMÉRICA
Nit. 900.238.800-3

ESTADO DE CAMBIOS EN EL FONDO SOCIAL

Con cifras comparativas al 31 de diciembre de 2018 y 31 de diciembre de 2017
 (Cifras expresadas en pesos Colombianos)

	FONDO SOCIAL	FONDO DE ASOCIADOS	BENEFICIO NETO	SUPERAVIT POR DONACIONES	RESULTADOS ACUMULADOS	CONVERGENCIA A NIIF	EXCEDENTE DEL EJERCICIO	TOTAL PATRIMONIO
Saldo a 31 de Diciembre de 2017	108.489.950	406.024.952	12.378.369	4.202.441	-135.693.713	-146.687	141.569.925	\$ 536.825.237
Fortalecimiento de Patrimonio								0
Donaciones destinación específica -Nodo				33.118.310				33.118.310
Traslados a Gastos de Programas			0		146.687		-141.569.925	-141.423.238
Retiro para pagos con Excedente del Ejercicio			-135.230.931					-135.230.931
Resultado del Ejercicio			141.423.239				-35.544.875	105.878.364
Saldo a 31 de Diciembre de 2018	108.489.950	406.024.952	18.570.677	37.320.751	-135.547.026	-146.687	-35.544.875	\$ 399.167.742


MARGARETH GONCALVES FLOREZ
 Representante Legal


LILIANA BUITRAGO OSORIO
 Contador Público
 TP. 93.977-T
 Miembro de HB Consultores SAS


RODOLFO PELAYO MILLÁN
 Revisor Fiscal
 TP. 54.324-T
 Designado por Apoyo Gerencial Ltda.
 Ver opinión adjunta

Las notas adjuntas hacen parte integral de los estados financieros.


CORPORACIÓN REDEAMÉRICA
Nit. 900.238.800-3

ESTADO DE FLUJO DE EFECTIVO DIRECTO

Con cifras comparativas al 31 de diciembre de 2018 y 31 de diciembre de 2017
 (Cifras expresadas en pesos Colombianos)

	Año 2018	Año 2017
Estado de flujos de efectivo		
Flujos de efectivo procedentes de (utilizados en) actividades de operación		
Resultado de ingresos sobre gastos	-\$ 35.544.875	\$ 141.423.239
Donaciones llevadas directamente al patrimonio	33.118.310	0
Ajustes para reconciliar la ganancia neta con el efectivo provisto por las actividades de operación:		
Depreciación	1.911.142	1.832.996
<u>Cambios en activos y pasivos operacionales:</u>		
Deudores	-6.768.147	-40.062.225
Cuentas por pagar	507.426	75.536.249
Impuestos por pagar	13.638.755	8.462.334
Anticipos y avances recibidos	3.078.555	-100.990
Otros pasivos	35.688.638	-46.977.317
Obligaciones laborales	17.442.357	18.891.711
<u>Efectivo provisto (usado) por las actividades de operación</u>	<u>\$ 63.072.161</u>	<u>\$ 159.005.997</u>
Flujos de efectivo de las actividades de inversión:		
Neto retiro y adquisición de propiedades y equipos	-1.770.000	0
<u>Efectivo usado en las actividades de inversión</u>	<u>-\$ 1.770.000</u>	<u>\$ -</u>
Flujos de efectivo de las actividades de financiación:		
Traslado de excedentes a programas y proyectos		
Ejecución beneficio neto año anterior	-135.230.931	-287.836.342
<u>Efectivo usado (provisto) por las actividades de financiación</u>	<u>-\$ 135.230.931</u>	<u>-\$ 287.836.342</u>
<u>Aumento en efectivo y equivalentes</u>	<u>-\$ 73.928.770</u>	<u>-\$ 128.830.345</u>
Efectivo y equivalentes al comienzo del año	826.806.122	955.636.467
<u>Efectivo y equivalentes al final del año</u>	<u>\$ 752.877.353</u>	<u>\$ 826.806.122</u>


MARGARETH GONCALVES FLOREZ
 Representante Legal


LILIANA BUITRAGO OSORIO
 Contador Público
 TP. 93.977-T
 Miembro de HB Consultores SAS


RODOLFO PELAYO MILLÁN
 Revisor Fiscal
 TP. 54.324-T
 Designado por Apoyo Gerencial Ltda.
 Ver opinión adjunta

Las notas adjuntas hacen parte integral de los estados financieros.

CORPORACIÓN REDEAMÉRICA
Nit. 900.238.800-3

NOTAS A LOS ESTADOS FINANCIEROS

Con cifras comparativas al 31 de diciembre de 2018 y 31 de diciembre de 2017

(Cifras expresadas en pesos Colombianos)

1. ENTE ECONÓMICO Y OBJETO SOCIAL

La Corporación RedEAmérica, es una entidad de carácter privado sin ánimo de lucro, constituida el 17 de julio de 2008, con duración hasta el 17 de julio de 2058 y regida por las leyes de la República de Colombia.

2. PRINCIPALES POLÍTICAS Y PRÁCTICAS CONTABLES

Las principales políticas contables aplicadas a la preparación de los estados financieros se detallan a continuación. Estas políticas han sido aplicadas uniformemente en los periodos presentados a menos que se indique lo contrario.

2.1 Bases de Preparación

Los estados financieros de CORPORACIÓN REDEAMÉRICA han sido preparados de acuerdo con las Normas Internacionales de Información Financiera (NIIF) versión pymes.

Los estados financieros han sido preparados sobre la base del costo histórico. El costo histórico, en general, está basado en el valor razonable de las transacciones al reconocimiento inicial. Valor razonable es el precio que sería recibido por vender un activo o pagado por transferir un pasivo en una transacción ordenada entre participantes del mercado en la fecha de la medición.

2.2 Base de contabilidad de causación

Con el fin de cumplir sus objetivos, los Estados Financieros se prepararán sobre la base de la acumulación o del devengo contable. Según esta base, los efectos de las transacciones y demás sucesos se reconocen cuando ocurren (y no cuando se recibe o paga dinero u otro equivalente al efectivo), así mismo se registran en los libros contables y se informa sobre ellos en los Estados Financieros de los periodos con los cuales se relacionan. Los Estados Financieros elaborados sobre la base de acumulación o del devengo contable informan a los usuarios, no solo de las transacciones pasadas que suponen cobros o pagos de dinero, sino también de las obligaciones de pago en el futuro y de los recursos que representan efectivo a cobrar en el futuro.

2.3 Importancia relativa y materialidad

La presentación de los hechos económicos se hace de acuerdo con su importancia relativa o materialidad. Para efectos de revelación, una transacción, hecho u operación es material cuando, debido a su cuantía, naturaleza, su conocimiento o desconocimiento, considerando las

circunstancias que lo rodean, incide en las decisiones que puedan tomar o en las evaluaciones que puedan realizar los usuarios de la información contable.

3. EFECTIVO Y EQUIVALENTE AL EFECTIVO

Al cierre de los periodos, el efectivo y equivalentes está conformado por:

	<u>Año 2018</u>	<u>Año 2017</u>
Caja	3.977.734	271.375.756
Caja Menor	32.100	150.000
Caja por Monetizar	0	268.560.000
Caja en Moneda Extranjera	3.945.634	2.665.756
Bancos	129.352.824	102.811.823
Cuenta Corriente -Bancolombia	58.333.210	49.907.562
Moneda Extranjera -Bancolombia Panamá	71.019.614	52.904.261
Inversiones	372.995.207	269.361.005
3.1 Renta Liquidez Propio 757-7 Fondo social	95.421.731	148.520.236
3.1 Renta Liquidez 06275-5 Fondo Asociados	251.320.643	117.347.199
3.2 Fiducuenta de inversión 0623	26.252.832	3.493.569
Efectivo y Equivalente al Efectivo -Restringido:	246.551.589	183.257.539
3.3 Convenio CO-530 (IAF)	229.775.704	161.262.873
Cuenta de Ahorros Convenio CO-530	13.204.866	1.044.110
Renta Liquidez CO-530 06576-1	216.570.838	160.218.763
3.4 Cuenta de Ahorros Recursos Nodo Colombiano	16.775.885	21.994.666
TOTAL EFECTIVO Y EQUIVALENTE	\$ 752.877.353	\$ 826.806.122

- 3.1 Al cierre de año la entidad cuenta dos inversiones en Bancolombia -renta liquidez que corresponden a los recursos del fondo social (constitución) y al fondo de asociados que se utiliza para financiar la operación normal de la Corporación previa autorización de la Junta Directiva durante los primeros meses del año, mientras se recaudan las cuotas y aportes. De acuerdo con los extractos al corte diciembre 31 de 2018, la rentabilidad de los fondos de inversión colectiva corresponde al 2.75%; dichos rendimientos se reinvierten en actividades de la Red.
- 3.2 Recursos propios de la Red, al corte de diciembre 31 de 2018 genera una rentabilidad de 3.02% neta.
- 3.3 Convenio CO-530 (IAF): Corresponde al efectivo restringido en virtud del convenio IAF-RedEAmérica. (Ver nota 10)

Cuenta de Ahorros Convenio CO-530. No. 17881535327 \$13.204.866

Renta Liquidez Convenio CO-530. No. 1-06576-1 Fondo de Inversión Colectiva \$216.570.838

Fecha de apertura: 18-dic-15

Rentabilidad: 2,75%

Tasa de comisión fija: 1,50%

El saldo por ejecutar del proyecto se observa en el pasivo como cuenta de ingresos recibidos para terceros por valor de \$ 196.839.474 (Nota 10.1); Pendiente por trasladar la cifra de \$19.529.231,76 en el mes de enero de 2019 (descontando las cuentas pendientes por pagar al cierre de 2018)

3.4 Cuenta de Ahorros -Nodo Colombiano: Corresponde a los recursos recibidos para el funcionamiento del Nodo de RedEAmérica en Colombia.

El saldo por ejecutar de estos recursos se observa en el fondo patrimonial como parte del superavit por donaciones condicionadas por \$33.118.310 sin ejecutar durante el año 2018 y el saldo por ejecutar del excedente del año 2017 por \$17.210.679,29 para un total de \$50.328.989,29 de recursos del nodo para ejecutar durante el año 2019 y siguientes. El saldo pendiente por trasladar a bancos desde RedEAmérica a la cuenta del nodo corresponde a \$33.553.104,61

4. DEUDORES CORRIENTES

El saldo de las cuentas por cobrar al 31 de diciembre comprende:

	<u>Año 2018</u>	<u>Año 2017</u>
Anticipos y avances	5.296.056	-
Aportes por cobrar	40.590.399	45.776.269
Saldo a favor IVA	6.657.961	-
TOTAL DEUDORES CORRIENTES	\$ 52.544.416	\$ 45.776.269

5. PROPIEDAD PLANTA Y EQUIPO

El siguiente es el detalle del valor en libros de las propiedades, planta y equipo.

	<u>Año 2018</u>	<u>Año 2017</u>
Muebles y Enseres	1.251.000	1.251.000
Equipo de Computación y Comunicación	23.694.785	21.924.785
Sub Total	24.945.785	23.175.785
Depreciación Acumulada	-18.828.549	-16.917.407
NETO PROPIEDAD PLANTA Y EQUIPO	\$ 6.117.236	\$ 6.258.378

6. CUENTAS POR PAGAR COMERCIALES

El saldo de las cuentas por pagar comerciales al 31 de diciembre comprende:

	<u>Año 2018</u>	<u>Año 2017</u>
Honorarios	58.733.874	91.929.531
Seguros	1.053.397	-
Servicios Técnicos	223.282	6.081.300
Servicios	73.474	69.315
Pagos al exterior	41.669.107	2.518.645
Otros	1.587.123	2.234.040
TOTAL CUENTAS POR PAGAR COMERCIALES	\$ 103.340.258	\$ 102.832.832

7. CUENTAS POR PAGAR IMPUESTOS

El saldo de las cuentas por pagar por concepto de impuestos al 31 de diciembre comprende:

	<u>Año 2018</u>	<u>Año 2017</u>
Retención en la fuente	24.077.732	20.184.589
Retenciones Industria y comercio Bogotá D.C.	873.101	779.704
Impuesto de Industria y Comercio	2.435.000	-
Impuesto a las ventas retenido	7.217.215	-
TOTAL CUENTAS POR PAGAR IMPUESTOS	\$ 34.603.048	\$ 20.964.293

8. OBLIGACIONES LABORALES

El saldo de las cuentas por pagar a empleados al 31 de diciembre comprende:

	<u>Año 2018</u>	<u>Año 2017</u>
Cesantías Consolidadas	9.018.404	8.508.200
Intereses sobre Cesantías	1.082.208	1.020.984
Vacaciones Consolidadas	31.752.496	24.758.880
Retenciones y aportes de nomina	10.769.973	892.661
TOTAL CUENTAS POR PAGAR LABORALES	\$ 52.623.082	\$ 35.180.725

9. ANTICIPOS Y AVANCES RECIBIDOS

El saldo de los anticipos y avances recibidos al 31 de diciembre comprende:

	<u>Año 2018</u>	<u>Año 2017</u>
Anticipos y Avances Recibidos	16.449.675	13.371.120
<u>TOTAL ANTICIPOS Y AVANCES RECIBIDOS</u>	<u>\$ 16.449.675</u>	<u>\$ 13.371.120</u>

Corresponde al ingreso por concepto de membresía recibido por anticipado como cuota para el siguiente año.

10. VALORES RECIBIDOS PARA TERCEROS

Corresponde a los saldos de ingresos recibidos para terceros por concepto de programas, proyectos y convenios por ejecutar al 31 de diciembre así:

	<u>Año 2018</u>	<u>Año 2017</u>
10.1 IAF Convenio CO-530	196.839.474	161.150.836
Foro comunidad y escuela	993.256	993.256
Cursos Virtuales	7.522.470	7.522.470
<u>TOTAL VALORES RECIBIDOS PARA TERCEROS</u>	<u>\$ 205.355.200</u>	<u>\$ 169.666.562</u>

10.1 Valor que corresponde al saldo al cierre del año por ejecutar del convenio de cooperación internacional celebrado entre IAF (Interamerican Foundation) y RedEAmérica, con el siguiente objetivo general: RedEAmérica liderará el esfuerzo por fortalecer la capacidad institucional y mejorar la implementación del desarrollo de base como parte importante de las estrategias de desarrollo de sus compañías y fundaciones integrantes. Dicho convenio durante el año 2018 tuvo una enmienda en cuanto a recursos y ampliación de plazo.

11. FONDO SOCIAL

El saldo de la cuenta de aportes al Fondo Social al 31 de diciembre comprende:

	<u>Año 2018</u>	<u>Año 2017</u>
Fondo Social	108.489.950	108.489.950
Compuesto por los siguientes miembros Fundadores:		
Fundación Epsa	5.898.150	5.898.150

Fundación Social de Holcim Colombia	4.711.420	4.711.420
Asociación de Fundaciones Petroleras	4.487.180	4.487.180
Fundación Corona	5.980.700	5.980.700
Subtotal miembros Fundadores =	21.077.450	21.077.450
* Fortalecimiento Fondo Social (año 2013)	87.412.500	87.412.500
Fondo de Asociados	406.024.952	406.024.952
Aportes otros Asociados	169.292.827	169.292.827
Asignación permanente excedente año 2009	64.178.232	64.178.232
Asignación Permanente año 2015	172.553.893	172.553.893
Superávit por Donaciones	37.320.751	4.202.441
Superávit por Donaciones -Especie	4.202.441	4.202.441
Superávit por Donaciones -Condicionadas	33.118.310	0
Donaciones Nodo Colombiano	33.118.310	0
Pérdida por efecto de convergencia	- 146.687 -	146.687
11.1 Beneficio Neto	18.570.679	12.378.370
Destinación excedente año 2014		0
Ejecución excedente año 2014		0
Destinación excedente año 2015	-	19.709.278
Ejecución excedente año 2015	- -	19.709.278
Destinación excedente año 2016	280.505.431	280.505.435
Ejecución excedente año 2016	- 280.505.431 -	268.127.064
Destinación excedente año 2017	141.423.239	-
Ejecución excedente año 2017	- 122.852.560	-
11.2 Resultados del ejercicio	- 35.544.875	141.423.239
Resultados de ejercicios anteriores	-135.547.028	-135.547.028
TOTAL FONDO PATRIMONIAL	\$ 399.167.742	\$ 536.825.237

11.1 Mediante Acta No. 13 del 17 de Marzo de 2017, la Asamblea aprobó por unanimidad que el excedente del año 2016 por \$ 280.505.433 se destine mediante una reserva con destinación específica para el desarrollo del objeto de la Red, así: i) Actividades del Nodo Colombiano: \$48.770.993 (equivalente al 17%); ii) Requerimientos del presupuesto 2017, \$ 231.734.439 (equivalente al 83%), distribuidos en los siguientes rubros: Viajes, \$ 35.034.082; Plan de posicionamiento, \$9.045.356; Publicaciones y audiovisuales, \$ 9.500.000; Premio Transformadores \$ 19.315.000; Informe de Gestión y piezas, \$16.200.000; Estrategia de

formación virtual, \$ 89.000.000; Ciclos de Aprendizaje, \$3.000.000; y Desarrollo de contenidos, productos y servicios, \$46.000.000; Radar, \$ 4.640.000.

El saldo por ejecutar al cierre de 2018, por valor de \$18.570.679,2 corresponde a:

Nodo Colombiano: \$17.210.679,29

Informe de Gestión y piezas: \$1.360.000

Mediante Asamblea del año 2019 se solicitará la ampliación de plazo para ejecutar dichos excedentes durante el mismo año.

11.2 Según acta de Junta Directiva No. 037 de noviembre 30 de 2017, se aprobó usar del fondo de asociados la cifra de US14.588 para apalancar la pérdida prevista en el presupuesto del año 2018.

12. APORTES –AFILIACION MEMBRESÍA

Las membresías llevadas al estado de resultados al 31 de diciembre comprenden:

	<u>Año 2018</u>	<u>Año 2017</u>
Inscripciones Año	13.287.660	7.833.645
Cuotas de Membresía	942.829.006	891.854.679
Total aportes por Afiliación y Membresía	\$ 956.116.666	\$ 899.688.324

A continuación se detalla el recaudo en pesos contabilizado de conformidad con la normatividad colombiana en pesos colombianos para el corte -año:

<u>INSCRIPCIONES AÑO</u>	<u>Año 2018</u>	<u>Año 2017</u>
1 FUNDACAO ALPHAVILLE		1.461.348
2 FUNDACION SMURFIT KAPPA MEXICO A.C.		1.576.530
3 CEMEX DOMINICANA S.A.		1.571.141
4 BANCO MULTIPLE BHD LEON SA		1.601.516
5 FUNDACION CEMEX COLOMBIA		1.623.110

1	ASOCIACION POPULAR DE AHORROS Y PRESTAMOS	1.597.573		
2	CELEPSA	1.597.573		
3	FUNDACION MINERA ESCONDIDA	1.766.782		
4	FUNDACION TICHI MUÑOZ A.C	1.719.146		
5	UNACEM ECUADOR	5.163.518		
6	FUNDACION SILDARRIAGA CONCHA	1.443.067		
	TOTAL RECAUDO		\$ 13.287.660	\$ 7.833.645

A continuación se detalla el recaudo en pesos contabilizado de conformidad con la normatividad colombiana en pesos colombianos para el corte de cada año:

<u>CUOTAS DE MEMBRESÍA AÑO</u>			
<u>ANTERIOR</u>		<u>Año 2018</u>	<u>Año 2017</u>
1	BRF	-	148.366
2	FUNDACION ESSEN	-	90.918
3	FUNDACION MAMONAL	10.811.677	13.295.430
4	REFORESTAMOS MEXICO, A.C.	-	6.480.557
5	FUNDACION DEL EMPRESARIADO CHIHUAHUENS	-	12.861.000
6	FUNDACION SOCIAL DE HOLCIM COLOMBIA	-	13.620.060
7	FUNDACION EMPRESA PRIVADA COMPARTIR	11.555.586	-
<u>CUOTAS DE MEMBRESÍA AÑO VIGENTE</u>			
1	INSTITUTO CAMARGO CORREA	13.322.419	13.328.774
2	FUNDACAO OTACILIO COSER	13.322.419	12.825.595
3	FUNDACION PEHUEN	13.322.419	13.297.943
4	SERVICIOS ADMINISTRATIVOS PEÑOLES S.A. DE	13.322.419	12.825.595
5	FUNDACION MERCED	13.343.705	12.928.910
6	FUNDACION EMPRESAS POLAR	13.322.419	12.932.278
7	INSTITUTO HOLCIM BRASIL	13.322.419	13.444.811
8	FUNDACION HOLCIM ECUADOR	13.037.555	12.900.758
9	INSTITUTO ARCOR	13.828.182	12.862.763
10	ASOCIACION LOS ANDES DE CAJAMARCA	13.322.419	12.923.910
11	FUNDACION CARLOS F. NOVELLA	13.322.419	13.173.301
12	FUNDACION PANTALEON	13.322.419	13.742.550
13	FUNDACION HACIENDAS DEL MUNDO MAYA A.C.	13.322.419	12.854.160
14	CENTRO MEXICANO PARA LA FILANTROPIA A.C.	13.322.419	12.982.304
15	GENESIS FOUNDATION	-	13.017.094
16	FUNDACION ARCOR	13.322.419	26.063.184
17	FUNDACION LOMA NEGRA PARA EL DESARROLLO SUSTENTABLE	7.108.826	13.002.367
18	SHELL COMPAÑIA ARGENTINA DE PETRÓLEO S.A.	13.322.419	13.249.215
19	FUNDEMEX	13.622.166	13.275.747

20	FEMSA	13.322.419	13.219.952
21	FUNDACION AUTOBUSES DE ORIENTE MEXICO	13.322.419	13.017.994
22	FUNDACION CRISFE	13.322.419	13.500.687
23	CEMEX S.A.B. DE C.V.	58.390.224	13.156.463
24	VOTORANTIM PARTICIPACOES S.A.	14.229.288	13.472.110
25	FUNDACION MINERA LOS PELAMBRES	13.322.419	12.834.665
26	CEMENTOS APASCO S.A. DE C.V.	14.343.199	13.203.563
27	BRF	13.650.309	13.545.858
28	ASOCIACION UNACEM	12.904.472	12.926.475
29	PEPSICO INTERNACIONAL MEXICO S DEL RL DE	-	13.047.065
30	FUNDACION ESSEN	13.322.419	13.156.463
31	FUNDACION HOLCIM ARGENTINA	14.310.668	13.235.128
32	FUNDACION PROPA-GAS	13.322.419	13.242.582
33	INSTITUTO LINA GALVANI - ILG	13.322.419	12.854.160
34	SMURFIT KAPPA DE ARGENTINA S.A.	15.003.510	13.363.991
35	FUNDACION LUKSIC FL	-	12.847.005
36	FUNDACION NTD INGREDIENTES	11.724.846	13.322.908
37	FUNDACION PARA EL DESARROLLO	13.322.419	12.801.574
38	BANCO COMPARTAMOS INSTITUCION DE BANCA	-	12.923.910
39	FUNDACION SARA RAIER DE RASSMUSS	13.322.419	6.595.254
40	FUNDACION DEL EMPRESARIADO CHIHUAHUENSE	14.727.757	12.718.100
41	INSTITUTO INTERCEMENT	6.661.210	6.428.915
42	FUNDACION POPULAR, INC	6.939.945	6.413.994
43	INFRAESTRUCTURA ENERGETICA NOVA S.A.B. DE	13.742.799	6.663.780
44	EDUCACION FINANCIERA BANAMEX	14.307.949	13.093.289
45	INSTITUTO HOLCIM PARA EL DESARROLLO	13.322.419	13.323.560
46	FUNDACION CESSA	13.322.419	12.997.293
47	FUNDACAO ALPHAVILLE	6.661.210	6.597.987
48	FUNDACION SMURFIT KAPPA MEXICO A.C.	13.622.166	6.539.680
49	CEMEX DOMINICANA S.A.	6.661.210	6.517.325
50	BANCO MULTIPLE BHD LEON SA	6.661.210	6.643.325
51	FUNDACION SOCIEDAD PORTUARIA REGIONAL	-	12.859.425
52	FUNDACION PROMIGAS	11.194.184	13.176.315
53	FUNDACION SURTIGAS	11.194.184	12.926.475
54	FUNDACION SOCIAL DE HOLCIM COLOMBIA	11.496.983	12.847.005
55	FUNDACION EMPRESARIOS POR LA EDUCACIÓN	-	12.902.085
56	FUNDACION TERPEL	11.194.184	12.859.425
57	FUNDACION CORONA	-	13.478.535
58	F R B FUNDACION ANTONIO RESTREPO BARCO	11.194.184	13.249.395
59	FUNDACION BOLIVAR DAVIVIENDA	10.845.296	12.900.915

60	FUNDACION CAICEDO GONZALEZ RIOPAILA	11.194.184	13.249.395
61	FUNDACION SMURFIT KAPPA COLOMBIA	11.194.184	13.352.580
62	FUNDACION SURAMERICANA	11.194.184	13.141.890
63	FUNDACION BAVARIA	11.496.983	13.275.075
64	FUNDACION GASES DEL CARIBE	11.194.184	13.527.405
65	FUNDACION CEMEX COLOMBIA	11.701.081	6.762.960
66	FUNDACION GASES DE OCCIDENTE	11.194.184	12.977.415
67	FUNDACION ALPINA	11.194.184	13.176.315
68	FUNDACIÓN OLEODUCTO BICENTENARIO	-	12.859.425
69	ASOCIACION POPULAR DE AHORROS Y PRESTAMOS	7.281.739	-
70	CELEPSA	13.322.419	-
71	FUNDACION MINERA ESCONDIDA	14.733.481	-
72	FUNDACION TICHI MUÑOZ A.C	14.336.235	-
73	UNACEM ECUADOR	11.639.155	-
74	FUNDACION SALDARRIAGA CONCHA	12.024.561	-
75	ASOCIACION DE FUNDACIONES PETROLERAS	11.345.638	-
76	NATURA COSMETICOS S.A.	13.879.889	-
77	HOLCIM (COSTA RICA) S.A.	12.904.472	-
78	CEMENTOS PROGRESO	12.969.090	-
79	FUNDACION ARCOR CHILE	13.322.419	-

TOTAL RECUADO CUOTAS AÑO (pesos Col.)	\$ 942.829.006	\$ 891.854.679
--	-----------------------	-----------------------

13. DONACIONES Y APORTES PARA PROGRAMAS, PROYECTOS Y EVENTOS

Las donaciones llevadas al estado de resultados al 31 de diciembre comprenden:

	<u>Año 2018</u>	<u>Año 2017</u>
13.1 Talleres y Foros	-	26.736.592
13.2 Nodo Colombiano	3.172.500	14.376.271
13.3 Nodo Colombiano -Convenio primera infancia	24.955.000	79.332.460
TOTAL	\$ 28.127.500	\$ 120.445.323

13.1 FIR 2017: Corresponde a los ingresos del evento realizado el 16 de Marzo 2017 en Córdoba (Argentina), asistieron más de 350 personas de distintos países de América Latina y la agenda estuvo nutrida de experiencias de distintos países, con connotados expositores. Tema del desarrollo: Empresa y Comunidad Promoviendo Comunidades Sostenibles.

13.2 Nodo Colombiano: Corresponde al ingreso por concepto de aporte por parte de los miembros de las entidades en Colombia las cuales conforman el nodo con el fin de facilitar la

participación de los miembros en Redeamérica tanto en el plano nacional como latinoamericano a través del trabajo colaborativo y la articulación de esfuerzos buscando generar un mayor impacto entre ellos y también con otros actores.

- 13.3 Nudo Colombiano: Corresponde al ingreso por concepto de aporte por parte de los miembros de las entidades en Colombia para el convenio primera infancia que se ejecutó en su totalidad durante el año 2018.

14. GASTOS ORDINARIOS

Los gastos operacionales al 31 de diciembre comprenden:

	<u>Año 2018</u>	<u>Año 2017</u>
Beneficios a los empleados	578.354.313	666.295.092
14.1 Honorarios	314.685.617	148.483.106
Impuestos	2.435.000	-
Arrendamientos	63.015.148	57.906.792
Seguros	1.061.232	1.033.289
Servicios	20.700.061	17.407.294
Gastos legales	1.912.700	1.806.892
Mantenimiento y reparaciones	1.564.521	1.443.016
Gastos de Viaje	45.526.921	3.117.738
Depreciaciones	1.911.142	1.832.996
Foros, Talleres, Reuniones	7.840.228	6.251.597
Elementos de aseo y cafetería	1.470.233	1.595.751
Utiles de papelería y fotocopias	2.235.656	3.038.360
Taxis y buses	471.656	500.800
Parqueaderos	18.984	22.416
Iva Diversos	418.453	1.032.792
TOTAL GASTOS ORDINARIOS	\$ 1.043.621.866	\$ 911.767.932

- 14.1 La variación en el rubro de Honorarios del año 2017 a 2018 se origina principalmente por:
- Cambio de tipo de contrato de la Coordinadora de Desarrollo de capacidades, de nómina en el año 2017 a honorarios en el año 2018
 - Incluye Contrapartida al convenio IAF, estrategia de comunicaciones de la línea empresa más comunidad
 - Honorarios correspondientes al desarrollo del convenio con recursos del nodo Colombiano - Primera Infancia

15. OTROS INGRESOS

Los otros ingresos al 31 de diciembre comprenden:

	<u>Año 2018</u>	<u>Año 2017</u>
Financieros -Rendimientos	13.447.988	27.289.062
Diferencia en cambio	61.623.750	35.371.151
Otros	1.156	750.419
TOTAL OTROS INGRESOS	\$ 75.072.894	\$ 63.410.632

16. OTROS GASTOS

Los gastos no operacionales al 31 de diciembre comprenden:


	<u>Año 2018</u>	<u>Año 2017</u>
Financieros, bancarios y GMF	20.302.242	10.407.747
Diferencia en cambio	30.885.076	19.921.381
Otros	52.751	23.980
TOTAL OTROS GASTOS	\$ 51.240.069	\$ 30.353.108

17. HECHOS OCURRIDOS DESPUÉS DEL PERIODO QUE SE INFORMA

Hasta la fecha de emisión de estos estados financieros, no se tiene conocimiento de hechos de carácter financiero o de otra índole, que afecten en forma significativa los saldos y revelaciones de los estados financieros por el período terminado el 31 de diciembre de 2018.



MARGARETH GONCALVES FLOREZ
Representante Legal



LILIANA BUITRAGO OSORIO
Contador Público
TP. 93.977-T
Miembro de HB Consultores SAS



RODOLFO PELAYO MILLÁN
Revisor Fiscal
TP. 54.324-T
Designado por Apoyo Gerencial Ltda.
Ver opinión adjunta

Las notas adjuntas hacen parte integral de los estados financieros.